設置方法

①10t トラックで運搬

②クレーンで吊込み

③設置完了

ネットワーク

DINEX ダイネックス株式会社 https://www.dinex.co.jp

□本　　社／〒395-0004	長野県飯田市上郷黒田 2176	TEL 0265-23-1122	FAX 0265-21-3236
□飯 田 支 店／〒395-0004	長野県飯田市上郷黒田 2176	TEL 0265-23-1121	FAX 0265-24-2911
□長 野 支 店／〒381-0026	長野県長野市松岡 2-3-17	TEL 026-221-5520	FAX 026-221-2611
□松 本 支 店／〒399-0005	長野県松本市野溝木工 1-10-7	TEL 0263-27-2100	FAX 0263-26-9960
□富士見支店／〒399-0211	長野県諏訪郡富士見町富士見 3101-86	TEL 0266-62-5100	FAX 0266-62-4439
□東 信 支 店／〒389-0506	長野県東御市袮津 300-76	TEL 0268-64-4821	FAX 0268-63-7390
□伊那営業所／〒396-0001	長野県伊那市福島 588-1	TEL 0265-72-1009	FAX 0265-96-7299
□上越営業所／〒942-0241	新潟県上越市大字上吉野 160-1	TEL 025-520-2278	FAX 025-520-6066
□関東営業所／〒363-0008	埼玉県桶川市坂田 1512-1	TEL 048-788-5417	FAX 048-788-5419
□東京営業所／〒190-0012	東京都立川市曙町 1 丁目 13-11 立川クレストビル 3 階 -B		TEL 042-529-7050

お問い合わせ

（製品担当部署）

ダイネックス株式会社

〒381-0026 長野県長野市松岡 2-3-17
TEL 026-221-5520　FAX 026-221-2611
E-mail　nagano.br@dinex.co.jp

DINEX

移動式膜ユニット

ダイネックス株式会社

特　長

「移動式膜ユニット」は移動が可能な地上設置型の排水処理施設です。

省スペース	必要最低限の機器を機械室にコンパクトにまとめ、省スペース化を実現しました。
スピード設置	ユニット化により、設置から試運転まで短期間のうちに完了します。
高品質	膜分離活性汚泥方式により高負荷運転に対応、 浸漬膜による固液分離で清澄な処理水を実現します。
経費削減	リース契約にも対応、必要な時のみ設置、運転が可能です。
安心メンテナンス	パソコン、スマートフォンにより運転状況の遠隔監視が可能です。（標準装備）
多用途	事前に水量、水質などをご相談いただければ、 お客様のご要望に応じた対応も可能です。

構　造

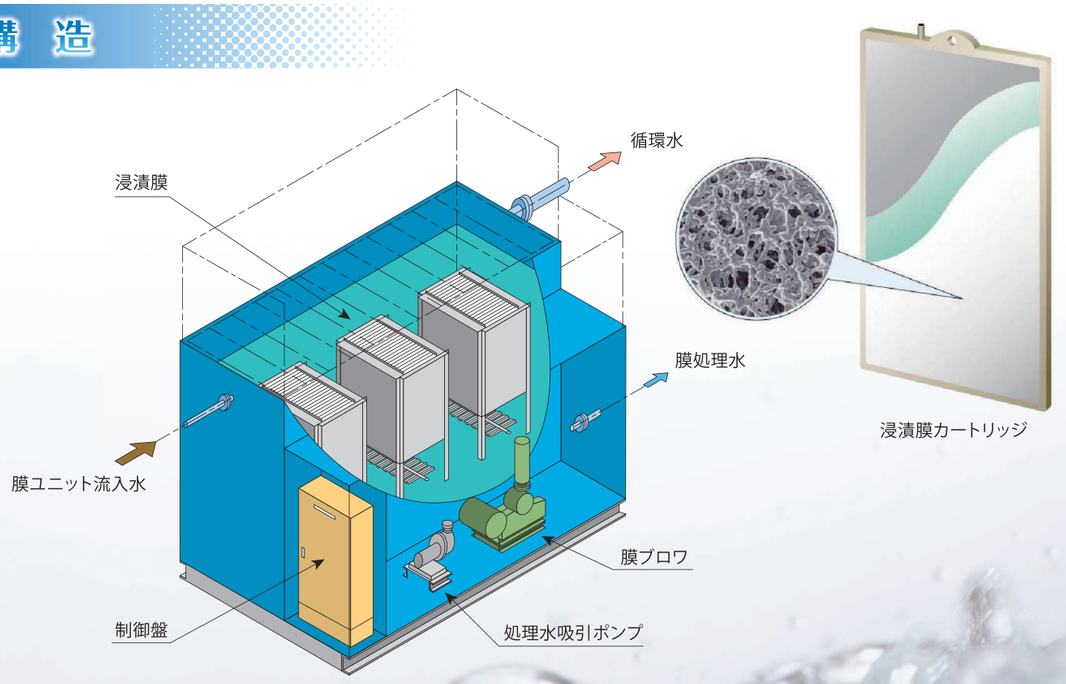

[150 枚ユニット]

システムフロー

排水処理施設の改修工事の際の仮設対応、緊急時のトラブル対応など、様々なシーンで活躍します。

〈沈殿槽改修・沈降不良等〉

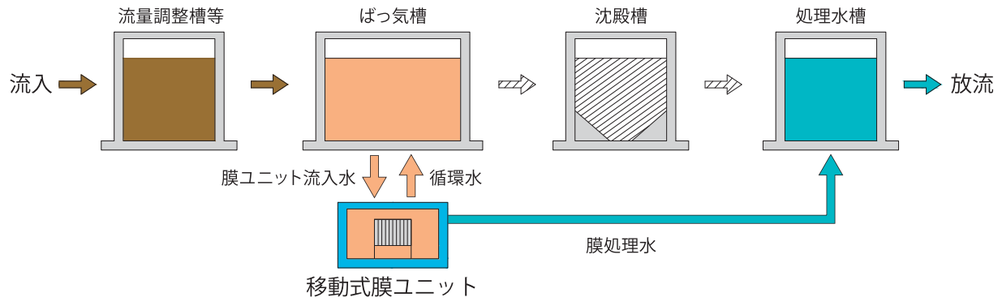

〈排水量の増加・水槽改修〉

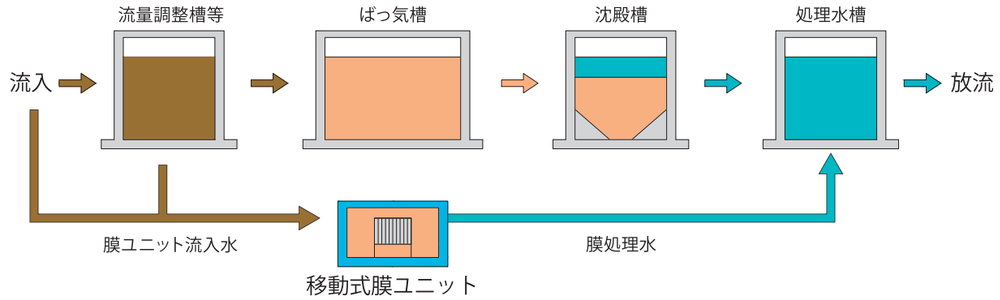

仕　様

■150枚ユニット標準仕様

浸漬膜仕様	孔径0.4μm　0.8㎡×50枚×3基
処理水量	50㎥/日
処理BOD量	12kg/日
装置外形	縦3718mm×横2274mm×高さ2710mm（手摺り＋1100）
概算重量	FRP製4.5t　SS製5.0t（乾燥重量）
消費電力	約3.0kW

■300枚ユニット標準仕様

【膜ユニット】	
浸漬膜仕様	孔径0.4μm　0.8㎡×75枚×4基
処理水量	100㎥/日
処理BOD量	30kg/日
装置外形	縦5816mm×横2118mm×高さ2710mm（手摺り＋1100）
概算重量	FRP製5.5t　SS製6.5t（乾燥重量）
【機械室（別置）】	
装置外形	縦1500mm×横1200mm×高さ1900mm
概算重量	1.0t
消費電力	約6.0kW